



Территориальный орган
Федеральной службы государственной статистики
по Самарской области

Основные показатели деятельности малых предприятий (без микропредприятий) по Самарской области

январь-сентябрь 2022 года



ФЕДЕРАЛЬНАЯ СЛУЖБА
ГОСУДАРСТВЕННОЙ СТАТИСТИКИ

Основные показатели деятельности малых
предприятий (без микропредприятий)
по Самарской области

Самарастат

январь-сентябрь 2022 года

01

Оборот организаций

02

Оборот организаций по видам экономической
деятельности

03

Средняя численность работников

04

Средняя численность работников по видам
экономической деятельности



ОБОРОТ ОРГАНИЗАЦИЙ

за январь-сентябрь 2022 года

498,7 млрд
рублей

Структура оборота организаций по видам экономической деятельности, в % к итогу

1 - Сельское, лесное хозяйство, охота, рыболовство и рыбоводство

2 -Обрабатывающие производства

3 - Строительство

4 - Торговля оптовая и розничная; ремонт автотранспортных средств и мотоциклов

5 - Транспортировка и хранение

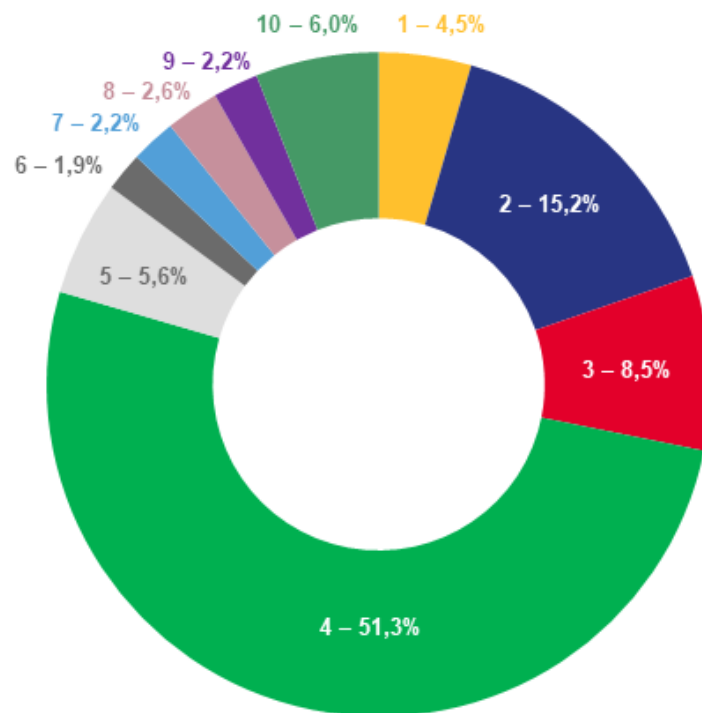
6 - Деятельность гостиниц и предприятий общественного питания

7 - Деятельность по операциям с недвижимым имуществом

8 - Деятельность профессиональная, научная и техническая

9 - Деятельность административная и сопутствующие дополнительные услуги

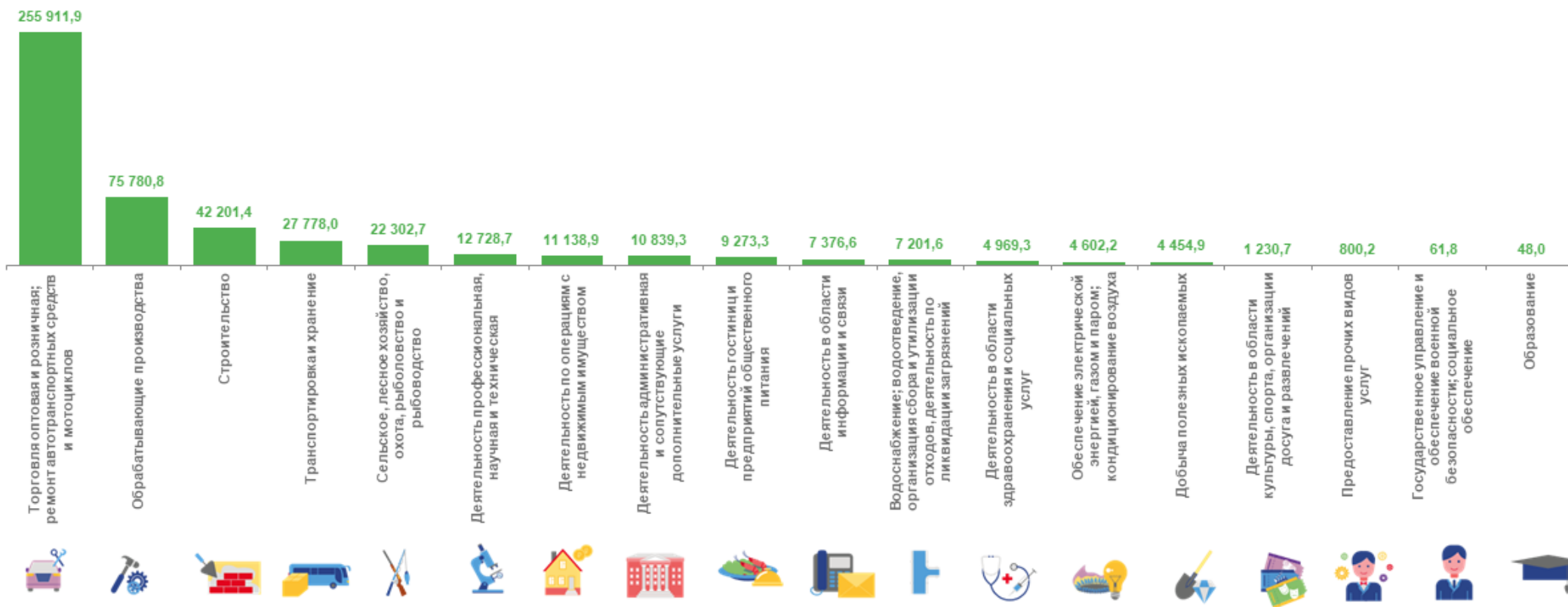
10 - Прочие виды экономической деятельности





ОБОРОТ ОРГАНИЗАЦИЙ ПО ВИДАМ ЭКОНОМИЧЕСКОЙ ДЕЯТЕЛЬНОСТИ

в действующих ценах; миллионов рублей





СРЕДНЯЯ ЧИСЛЕННОСТЬ РАБОТНИКОВ

за январь-сентябрь 2022 года

131,3 тысяч человек

Средняя численность работников по видам экономической деятельности, в % к итогу

1 - Сельское, лесное хозяйство, охота, рыболовство и рыбоводство

2 - Обрабатывающие производства

3 - Строительство

4 - Торговля оптовая и розничная; ремонт автотранспортных средств и мотоциклов

5 - Транспортировка и хранение

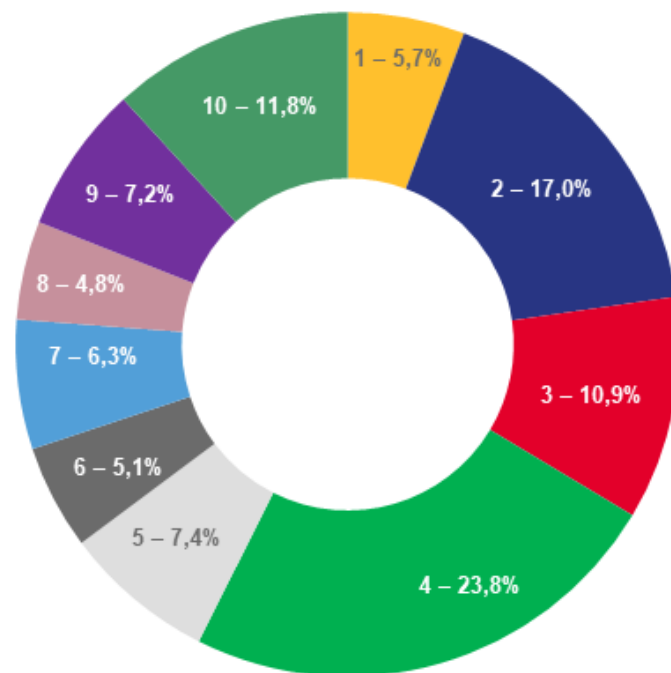
6 - Деятельность гостиниц и предприятий общественного питания

7 - Деятельность по операциям с недвижимым имуществом

8 - Деятельность профессиональная, научная и техническая

9 - Деятельность административная и сопутствующие дополнительные услуги

10 - Прочие виды экономической деятельности





СРЕДНЯЯ ЧИСЛЕННОСТЬ РАБОТНИКОВ ПО ВИДАМ ЭКОНОМИЧЕСКОЙ ДЕЯТЕЛЬНОСТИ

человек

